



UPUTE ZA KORIŠTENJE

Monolux - Duolux- Korallux

Rasvjetni sustav



www.juwel-aquarium.de

www.ddlzagreb.hr

Uvod

Hvala vam što ste izabrali proizvod JUWEL Aquarium.

Naš proizvod predstavlja preko 50 godina iskustva u proizvodnji akvarija i pripadajuće opreme primjenjujući najmodernije proizvodne tehnike, a rezultat je proizvod jednostavan za korištenje i održavanje.

Važno: Molimo vas da pažljivo i u potpunosti pročitate upute da bi se uvjerali da ste dobili sve potrebne dijelove prije postavljanja akvarija. Molimo da promotrite sigurnosne mjere i smjernice za održavanje sadržane u uputstvu. Uputstva su pažljivo pripremljena za pružanje preciznih i potpunih informacija. Tehnički podaci su uvijek približni i nisu garantiranih karakteristika i mogu biti podložni promjenama bez najave. Uvijek isključite iz dovoda električne energije sve potopljene uređaje prije stavljanja ruku u vodu u akvariju.

⚠ Sigurnosne upute

- Ovaj uređaj nije namijenjen osobama (uključujući djecu stariju od 8 godina) sa smanjenim psihičkim, osjetilnim ili mentalnim sposobnostima, ili sa manjkom iskustva i znanja, osim ako su pod nadzorom ili su upućena u rad uređaja od strane osobe odgovorne za njihovu sigurnost.
- Djeca bi trebala biti pod nadzorom da se ne bi igrala sa uređajima.
- Koristite isključivo utičnice sa osiguračem: prekidač strujnog kruga rezidualne struje max 30 mA (Residual Current Circuit Breaker - max 30mA).
- Utikač uređaja ne smije biti vlažan.
- Spojite uređaj na način da utičnica bude na visini pri kojoj spojena električna žica uređaja i utičnica tvore luk kako bi se osiguralo da moguće kapanje vode bude usmjereno dalje od izvora električne energije.
- Uređaj koristite isključivo u zatvorenom prostoru.



DDL ZAGREB d.o.o.

Sjedište tvrtke: Kovinska 11, 10090 Zagreb (Jankomir), Hrvatska | Operativno distributivni centar: Kovinska 11, 10090 Zagreb (Jankomir), Hrvatska | OIB: 797 965 123 86 | telefon: +385 1 3017 011 | faks: +385 1 3017 012 | email: info@ddlzagreb.hr

JUWEL Akvarijski poklopac sa rasvjetom

Ovaj rasvjetni sustav razvijen je skladu sa posljednjim saznanjima iz područja efikasnosti i sigurnosti uređaja.

Svaki JUWEL akvarijski rasvjetni sustav osigurava najbolje svjetlosne uvjete u akvariju.

Vodonepropusna značajka isključuje potrebu za dodatnim kondenzacijskim ladicama. Poklopac je dizajniran na način da se kondenzat vraća izravno u akvarij. Prednosti su veća količina svjetla u akvariju za bolji rast biljaka i lakše održavanje.

Sustav se sastoji od:

- Vodonepropusnog poklopca (1)
- Fluorescentnih cijevi/lampi (2)
- Pokretni poklopac/ci (4) za lakše održavanje, hranjenje riba i sl.

Postavljanje rasvjetnog sustava

Izvadite poklopac iz zaštitnog pokrivala.

Garancija vodonepropusnosti je moguća isključivo ako su držači (zaštitne kapice) fluorescentnih cijevi čvrsto spojeni na svoje utičnice i navoje.

Prije postavljanja poklopca provjerite gornje rubove akvarija za moguće nečistoće kao što su ostatci pijeska i mulja. Ako je akvarijski rub čist, postavite poklopac.

Sada u potpunosti zatvorite akvarij postavljanje pokretnih poklopaca na rasvjetni sustav.

Prije spajanja na izvor električne energije obavezno provjerite sve navedeno.

Rasvjetni sustav spojite na izvor električne energije. Preporuka je spajanje na vremensku sklopku kako bi biljkama i životinjama omogućili optimalnu količinu svjetla kroz dan.

Sigurnosni naputak

Uređaj nikada ne koristite ispod vode.


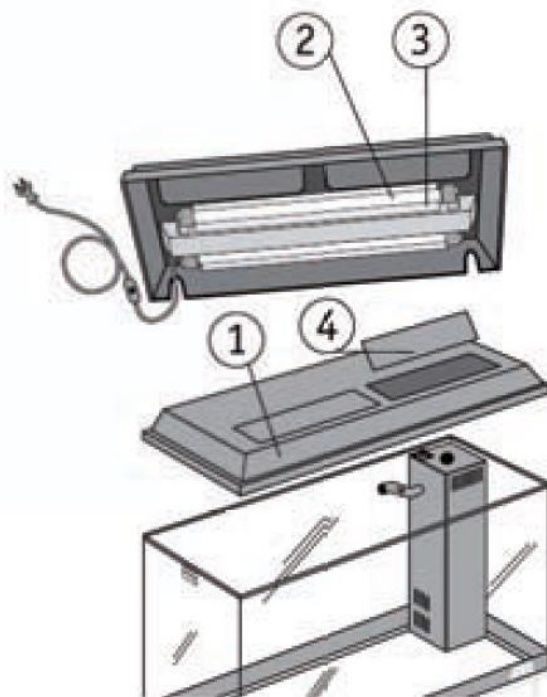
Ne pokušavajte sami otvarati i popravljati sustav.

To je opasno i poništava Vašu garanciju.

Briga i održavanje

JUWEL rasvjetni sustav ne zahtjeva puno brige i održavanja. Preporuka je zamjena fluorescentnih cijevi barem jednom godišnje jer iako cijevi i dalje svijetle, zbog učestalog paljenja i gašenja, njihova se snaga i značajke znatno oslabljuju.

Navedeni savjeti omogućiti će Vašim biljkama potrebnu količinu svjetla.

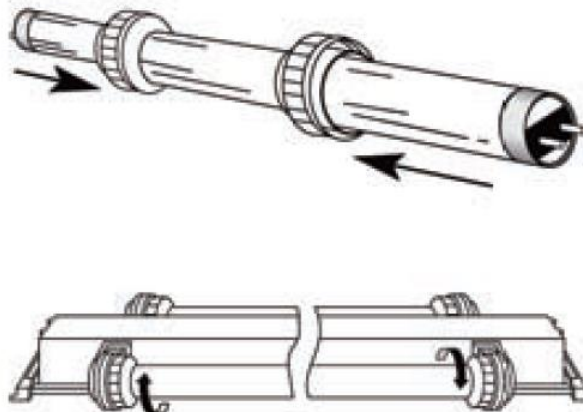


Promjena cijevi

Izmjenu fluorescentnih cijevi vršite u paru zajedno sa pripadajućim držačima jer sadrže brtvu koja je garantira vodonepropusnost.

Kod promjene fluorescentnih cijevi slijedite sljedeće upute:

- Rasvjetni sustav isključite sa dovoda električne energije – nije dovoljno samo isključiti sklopku
- Odvrnite zaštitne kapice držača cijevi i pomaknite ih prema centru cijevi
- Odvrnite cijevi da izađu iz utora i lagano ih izvadite povlačeći prema sebi
- Postavite nove držače na nove cijevi
- Namjestite iglice cijevi u utore na držačima i lagano zavrnite cijev dok se čuje klik te zavrnite zaštitne kapice držača kako bi osigurali vodonepropusnost
- Postavite poklopac na akvarij, spojite na izvor električne energije i uključite sklopku.



Sigurnosni naputak

Prije promjene fluorescentnih cijevi, rasvjetni sustav obavezno isključite sa dovoda električne energije. Nikada ne popravljajte strujnu žicu i utikač. U slučaju oštećenja zamijenite cijeli rasvjetni sustav.

Pravilno odlaganje (električni otpad)

Oznaka na proizvodu ili na poslovnoj literaturi izjavljuje da se ne smije odlagati na kraju svog životnog vijeka s otpadom iz domaćinstva. Odložite ovu opremu odvojeno od ostalih otpadaka kako biste zaštitili okoliš ili javno zdravlje od oštećenja od neredovitog odlaganja otpada. Opremu reciklirajte i podržite trajno recikliranje materijala. Privatni korisnici trebaju se obratiti prodavaču koji im je prodao proizvod ili nadležnim tijelima u zemlji stanovanja radi demonstracije o recikliranju opreme na ekološki prihvatljiv način.